



**Montageanleitung  
PZ-Griffolive Art. 3570**



**1.**

Gewindestift in Profil- Halbzyylinder bündig einschrauben.

**2.**

Links  
Rechts

**3.**

Profil- Halbzyylinder mit verdrehtem Mitnehmer einstecken.

**4.**

Profil-Halbzyylinder bündig zur Stirnfläche ausrichten und Gewindestift mit Sechskant-winkelschraubendreher befestigen.

**5.**

Zum Schutz vor Manipulation kann Sicherungsschraube eingeschraubt werden.

**6.**

Links  
Rechts

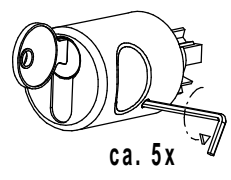
Griff in Lagerrossette einstecken. (Rechts / Links)

**7.**

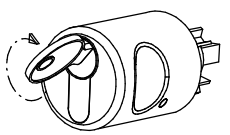
PZ-Griffolive durch Einschrauben des Gewindestiftes verriegeln. (Schraubendreher max. ø3mm)

**Demontage Profil-Halbzyylinder**

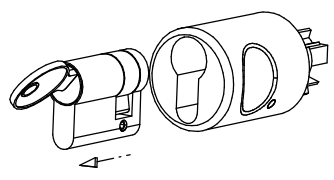
DP1.



DP2.



DP3.



**Demontage PZ-Griffolive Art. 3570**

DG1.



DG2.

